

CARNE AVIAR

ENERO

2024

Faena (miles de cabezas)

66.566

Ene 2024

▲ 1,3 %

Var. interanual
Ene 2024 vs 2023

Producción (miles de tn)

206

Ene 2024

▲ 4,8%

Var. interanual
Ene 2024 vs 2023

Consumo Per Cápita – Promedio Móvil (kg/hab/año)

46,13

Ene 2024

▲ 0,4 %

Var. interanual
Ene 2024 vs 2023

Exportaciones (miles de tn)

14,46

Ene 2024

▼ -28,1 %

Var. interanual
Ene 2024 vs 2023

Exportaciones (miles U\$ FOB)

15.451

Ene 2024

▼ -50,7 %

Var. interanual
Ene 2024 vs 2023

Importaciones (miles de tn)

0,53

Ene 2023

▲ 2,2 %

Var. interanual
Ene 2024 vs 2023

Importaciones (miles U\$ CIF)

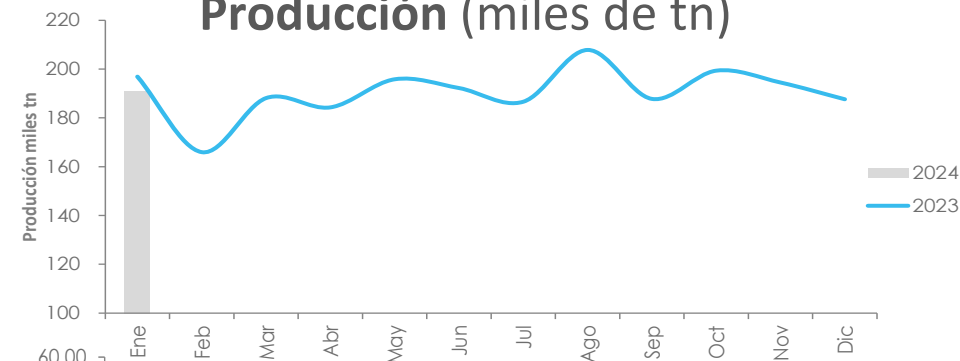
649

Ene 2024

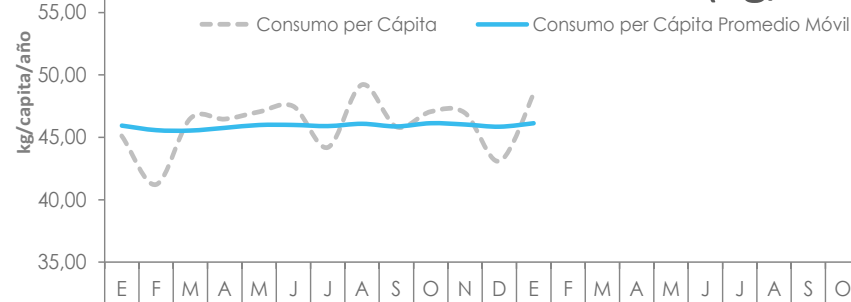
▼ -44,4 %

Var. interanual
Ene 2024 vs 2023

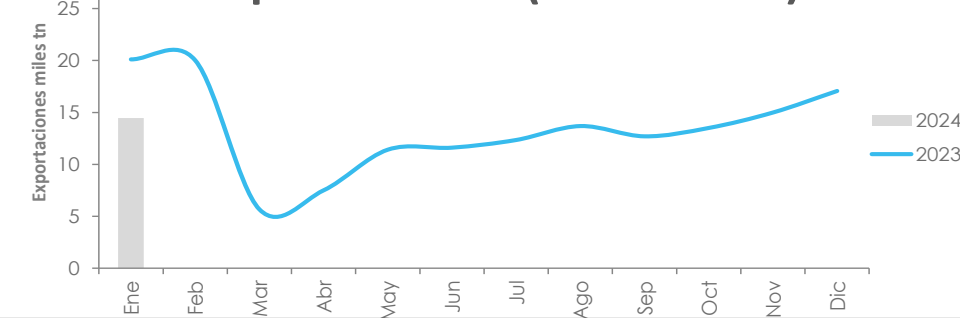
Producción (miles de tn)



CPC – Promedio Móvil (kg/hab/año)



Exportaciones (miles de tn)



Fuente: elaborado en base a datos de SENASA, INDEC y MAGYP
Datos preliminares

Subsecretaría de Ganadería y Producción Animal

Secretaría de Agricultura,
Ganadería y Pesca



Ministerio de Economía
Argentina

[METODOLOGIA DE CALCULO](#)